

高  
工事費用

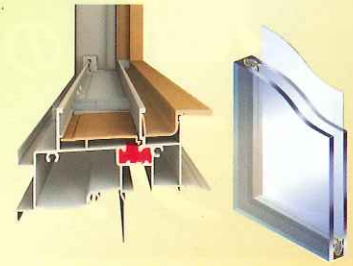
壁を壊さず取り付け(カバー工法)

または  
壁を壊してまるごと交換

参考工事価格 8万円～  
+  
内外補修費

約64%

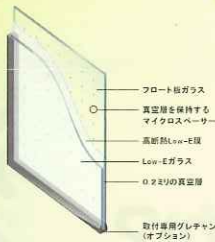
窓ごとの熱エネルギー削減率



樹脂内蔵枠と高性能ペアガラスによる  
結露抑制・遮熱・断熱効果あり

既存障子はそのままで  
ガラスを真空ガラスに交換

約35%



参考工事価格 6万円～  
工期 半日程度



マディオJ



今付いている窓の内側にもう1枚追加


約70%

約29%



取り替え用複層障子  
工期 1窓につき0.5時間

約55%




内窓追加①  
(単板ガラス)  
プラメイクE II

約64%



内窓追加②  
(ペアガラス)  
プラメイクE II

参考工事価格 2万円～  
工期 1窓につき1時間



内窓追加③  
(高性能ペアガラス)  
プラメイクE II

※工事価格はモデル棟での参考値です。現場状況により異なります。

省エネ効果

高

## 窓のリフォームメニュー

- マディオJ(カバー工法) 旧三協アルミの引違いサッシ用。現在のサッシに新サッシをはめ込みます。
- マディオJ(サッシ交換) 外壁を大きく壊してサッシごと交換します。
- プラメイクE II(内窓追加) 現在のサッシはそのまま。内側に樹脂製の窓を取り付けます。
- 取り替え用複層障子 旧三協アルミの引違いサッシ用。サッシの枠はそのまま、複層ガラス入りの障子と網戸を交換。
- ガラス交換 現在のガラスを真空ガラスに交換します。

■ご相談・お問い合わせは、下記までお気軽にどうぞ。

- 本チラシの掲載内容は平成28年5月現在のものです。
- 仕様は商品改良のため予告なく変更することがあります。また、商品の色は印刷の特性上、実際とは多少異なる場合がありますのでご了承ください。

三協立山株式会社 三協アルミ社

<http://alumi.st-grp.co.jp/>

カタログNo.  
STJ1239A  
KI.16.05-400